

# **СУЧАСНІ ВАЖЕЛІ ВАЛЮТНОГО РЕГУЛЮВАННЯ ТА ЕФЕКТИВНІСТЬ ЇХ ВПЛИВУ НА ВАЛЮТНИЙ РИНОК**

**Підготувала:**

**студентка 5 курсу факультету  
банківського бізнесу Тернопільського  
національного економічного університету**

**Леськів О.М.**

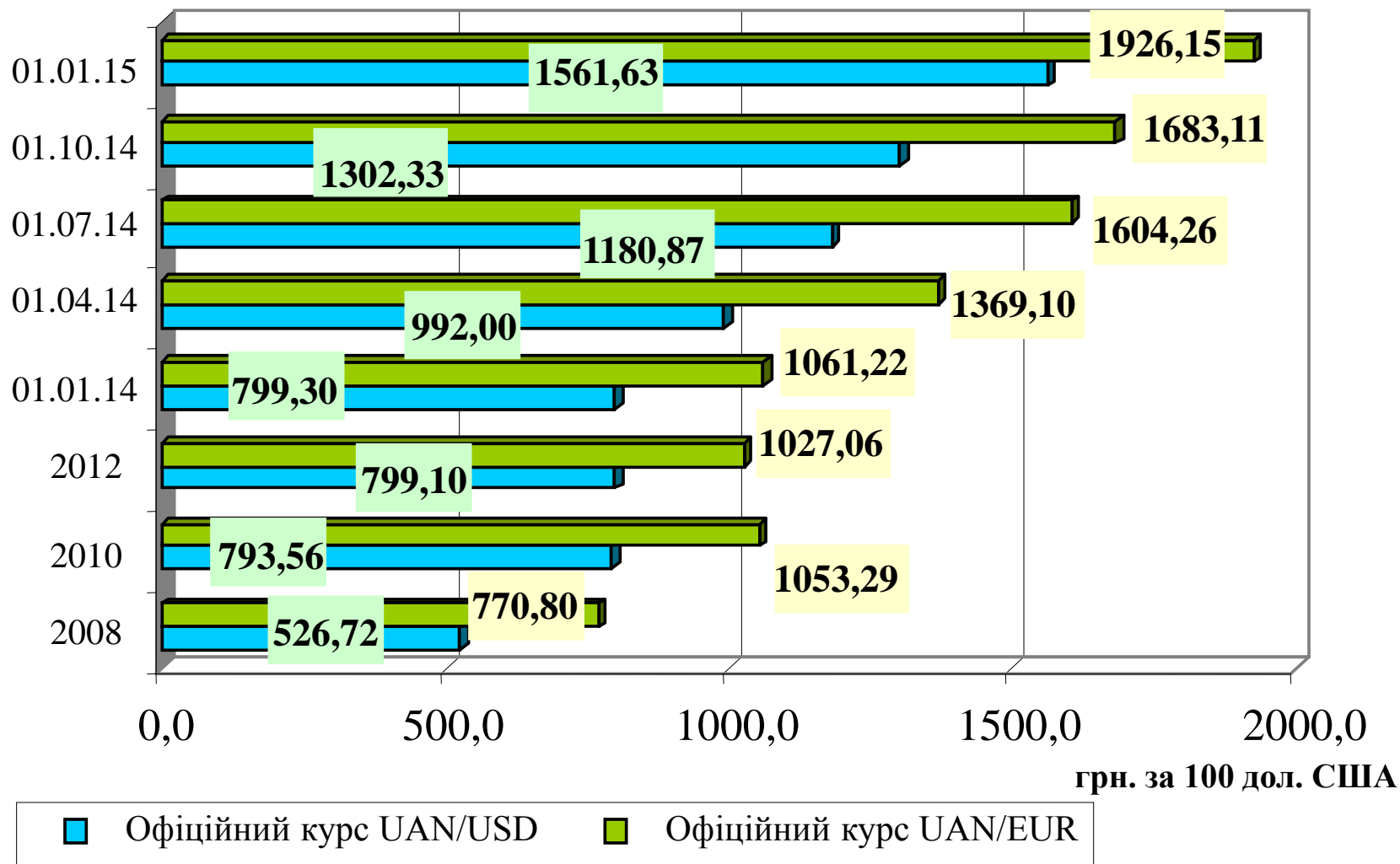
**Науковий керівник:**

**к.е.н., доцент кафедри банківської справи  
Галіцейська Ю.М.**

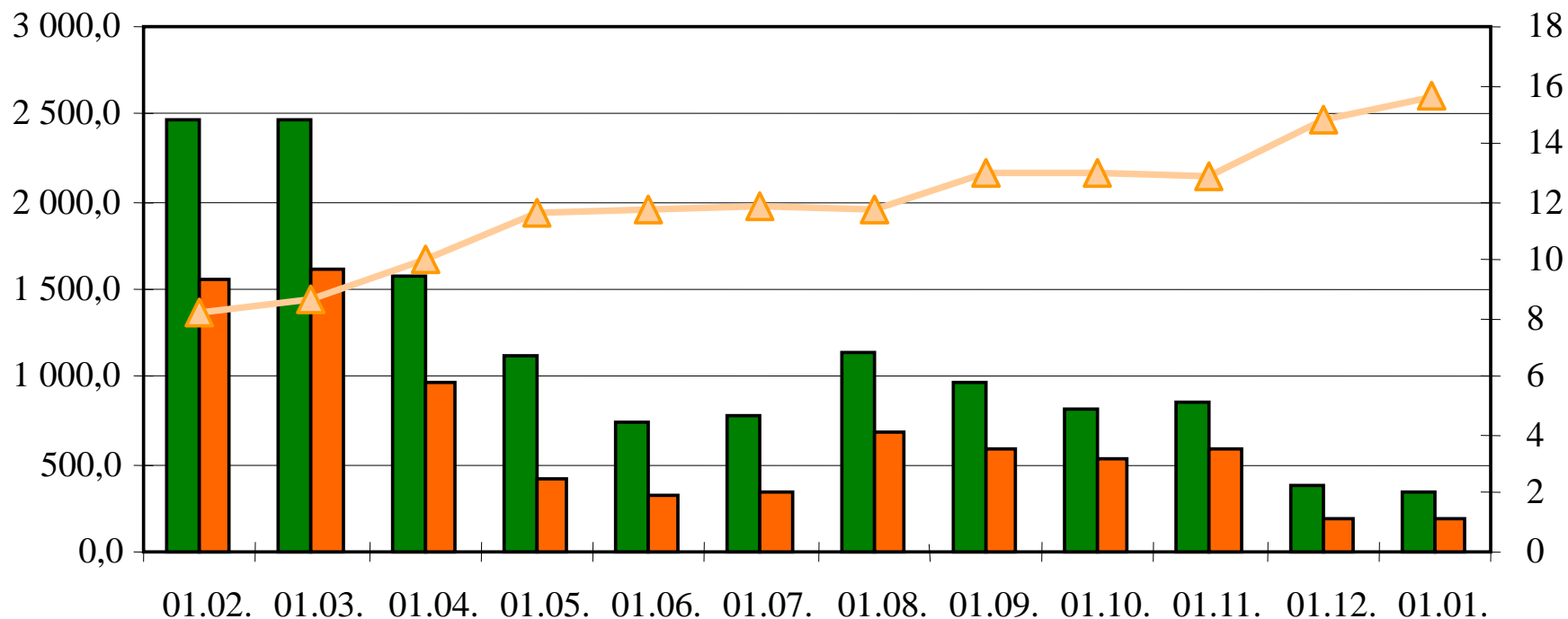
# Характеристика основних важелів валютного регулювання



# Динаміка офіційного курсу UAN/USD та UAN/EUR (на кінець періоду)



# Динаміка зміни основних показників міжбанківського валютного ринку України у 2014-2015рр.

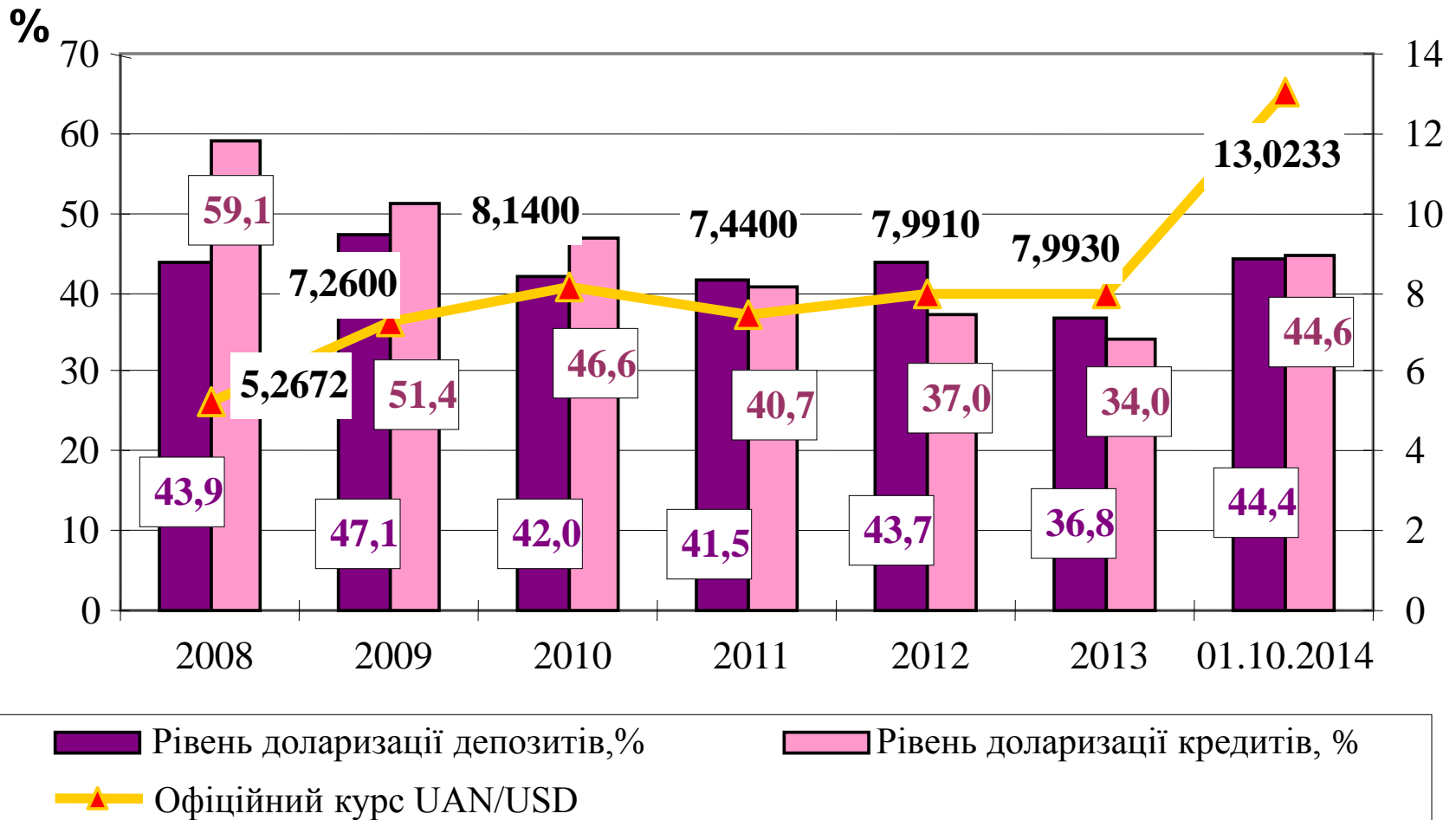


- Обсяг операцій із готівковою іноземною валютою на МВР, млн.дол. США (ліва шкала)
- Обсяг валюти, проданої банками населенню, млн.дол. США (ліва шкала)
- △— Середньозважений курс UAN/USD на МВР (права шкала)

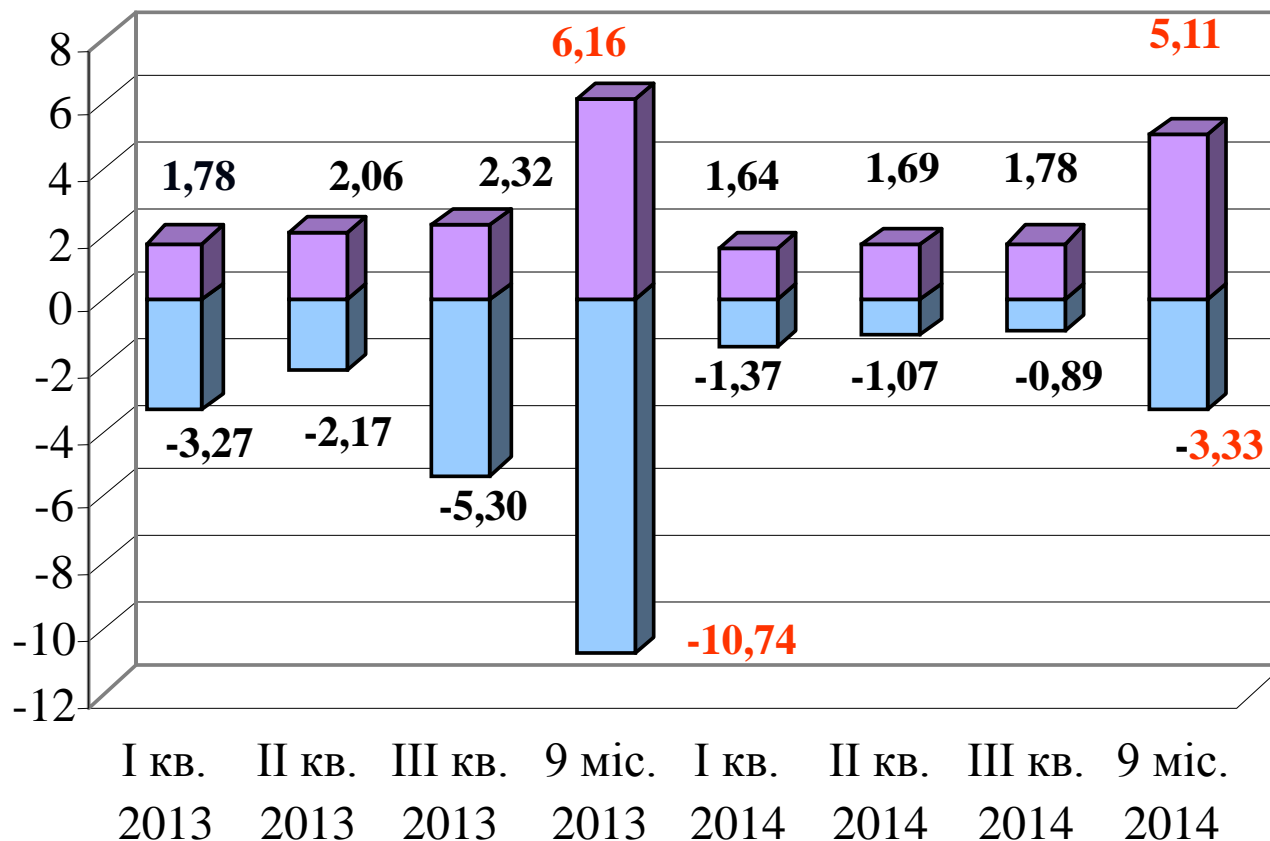
# Динаміка значень інтервенцій НБУ на міжбанківському валютному ринку України (на кінець місяця)

<b>Показник Період</b>	<b>Обсяг купівлі валюти, млн. о.в.</b>	<b>Обсяг продажу валюти, млн. о.в.</b>	<b>Сальдо валютних інтервенцій, млн. о.в.</b>	<b>Обсяг купівлі/продажу дол. США, млн. о.в.</b>
<b>листопад 2013</b>	<b>0,0</b>	<b>799,6</b>	<b>-799,6</b>	<b>- / 361,1</b>
<b>грудень 2013</b>	<b>0,0</b>	<b>942,0</b>	<b>-942,0</b>	<b>- / 430,3</b>
<b>січень 2014</b>	<b>0,0</b>	<b>1742,3</b>	<b>-1742,3</b>	<b>- / 1 267,2</b>
<b>лютий 2014</b>	<b>174,6</b>	<b>1895,1</b>	<b>-1720,5</b>	<b>119,3 / 1 895,1</b>
<b>березень 2014</b>	<b>52,3</b>	<b>0,0</b>	<b>+52,3</b>	<b>52,3 / -</b>
<b>квітень 2014</b>	<b>0,0</b>	<b>0,0</b>	<b>0,0</b>	<b>0,0</b>
<b>травень 2014</b>	<b>211,6</b>	<b>786,4</b>	<b>-574,8</b>	<b>211,6 / 786,4</b>
<b>червень 2014</b>	<b>0,0</b>	<b>0,0</b>	<b>0,0</b>	<b>0,0</b>
<b>липень 2014</b>	<b>80,0</b>	<b>0,0</b>	<b>+80,0</b>	<b>80,0 / -</b>
<b>серпень 2014</b>	<b>354,8</b>	<b>309,6</b>	<b>+45,2</b>	<b>354,8 / 309,6</b>
<b>вересень 2014</b>	<b>98,3</b>	<b>833,7</b>	<b>-735,4</b>	<b>98,3 / 576,5</b>
<b>жовтень 2014</b>	<b>6,2</b>	<b>3 174,6</b>	<b>-3168,4</b>	<b>6,2 / 3149,1</b>
<b>листопад 2014</b>	<b>3,1</b>	<b>573,3</b>	<b>-570,2</b>	<b>3,1 / 504,8</b>

# Співвідношення між рівнем доларизації кредитів та депозитів і офіційним курсом гривні протягом 2008-2014рр.



# Зміна величини приватних трансфертів в Україну та торговельного балансу у 2013-2014 рр.



■ Баланс товарів та послуг, млрд.дол.США

■ Приватні грошові надходження в Україну, млрд.дол.США

# Характеристика значень основних показників стану платіжного балансу України у 2013-2014рр.

Показник, млн. дол. США	січень листопад 2013	2014				
		II кв.	III кв.	жовтень 2014	листопад 2014	січень листопад 2014
<b>Зведений баланс</b>	<b>416,0</b>	<b>-5,0</b>	<b>-665,0</b>	<b>-3 515,0</b>	<b>-2 584,0</b>	<b>-11 046,0</b>
<b>Рахунок поточних операцій</b>	<b>-14 656,0</b>	<b>-1 108,0</b>	<b>-1 109,0</b>	<b>-515</b>	<b>-414</b>	<b>-4 486,0</b>
<b>Фінансовий рахунок</b>	<b>15 151,0</b>	<b>762,0</b>	<b>427,0</b>	<b>-3 004,0</b>	<b>-2 171,0</b>	<b>-6 931,0</b>
<b>Готівкова валюта поза банками</b>	<b>-1 403,0</b>	<b>748,0</b>	<b>-416,0</b>	<b>-401,0</b>	<b>30,0</b>	<b>-2 485,0</b>
<b>Рахунок операцій з капіталом</b>	<b>-79,0</b>	<b>341,0</b>	<b>17,0</b>	<b>4,0</b>	<b>1,0</b>	<b>371,0</b>
<b>Сальдо ПІІ</b>	<b>3 408,0</b>	<b>-318,0</b>	<b>726,0</b>	<b>151,0</b>	<b>81,0</b>	<b>-9,0</b>
<b>Чиста міжнародна інвестиційна позиція</b>	<b>-76848,0 (на кінець грудня)</b>	<b>-65 569,0</b>	<b>-64 033,0</b>	<b>-</b>	<b>-</b>	<b>-</b>



# Співвідношення між обсягом золотовалютних резервів і витратами на обслуговування та погашення державного й гарантованого державою боргу, млн. дол. США

<b>Період Оцінка</b>	<b>01.01.14</b>	<b>01.03.14</b>	<b>01.05.14</b>	<b>01.07.14</b>	<b>01.09.14</b>	<b>01.11.14</b>	<b>01.12.14</b>
<b>Величина ЗВР</b>	<b>20415,7</b>	<b>15462,3</b>	<b>14225,8</b>	<b>17083,2</b>	<b>15832,0</b>	<b>12586,7</b>	<b>9965,9</b>
<b>Абсолютний приріст</b>	<b>-1223,6</b>	<b>-4953,4</b>	<b>-1236,5</b>	<b>+2857,4</b>	<b>-1251,2</b>	<b>-3245,3</b>	<b>-2620,8</b>
<b>Обсяг платежів за ДБ і ГДБ в іноземній валюті</b>	<b>1025,0</b>	<b>1899,0</b>	<b>1412,0</b>	<b>2850,0</b>	<b>1439,0</b>	<b>314,0 (на 01.10.)</b>	<b>-</b>

# **Типологія міжнародних систем валютного регулювання**

## **високоліберальне валютне регулювання**

**характерне для держав із високим рівнем розвитку фінансового ринку (developed markets): США, Канада, країни ЄС, Великобританія, Австралія, Сінгапур**

## **жорсткорегламентоване валютне регулювання**

**характерне для держав, що мають граничні фінансові ринки, які вирізняються низьким ступенем розвитку (frontier markets): Аргентина, Хорватія, Словенія, Нігерія**

## **валютне регулювання із помірним ступенем регламентації**

**використовується країнами із розвиненим фінансовим ринком (emerging markets): Японія, Норвегія, країни Центральної та Східної Європи (Польща, Угорщина, Чехія, Росія), Туреччина, Китай, Малайзія, Бразилія, Колумбія**

## **Наглядові структури у сфері валютних відносин в різних країнах світу**

<b>Австралія</b>	<b>Австралійський центр операційної звітності та аналізу (The Australian Transaction Reports and Analysis Centre, AUSTRAC)</b>
<b>Аргентина</b>	<b>Федеральне агентство по податках і зборах, Центральний Банк Аргентини, Міністерство економіки та фінансів</b>
<b>Бельгія</b>	<b>Банківсько-фінансова Комісія</b>
<b>Великобританія</b>	<b>Казначейство, Міністерство фінансів Великобританії</b>
<b>Канада</b>	<b>Банк Канади, Канадський валютний комітет (The Canadian Foreign Exchange Committee, CFEC)</b>
<b>США</b>	<b>Управління з контролю над валютними операціями Міністерства фінансів США</b>
<b>Туреччина</b>	<b>Міністерство фінансів, Казначейство</b>
<b>Чехія</b>	<b>Чеський Національний банк, Міністерство фінансів</b>
<b>Японія</b>	<b>Міністерство фінансів та Міністерство економіки, торгівлі і промисловості Японії, Банк Японії</b>

**удосконалення порядку курсоутворення національної валюти та забезпечення справедливої оцінки платіжної спроможності грошової одиниці**

**оптимізація системи міжнародних транзакцій і платежів та створення оптимальних умов для залучення іноземних інвестиційних ресурсів, формування комплексного механізму управління платіжним балансом**

**проведення активної комунікаційної політики з боку Національного банку України щодо роз'яснення головних напрямів своєї діяльності в процесі здійснення валютного регулювання і валютного контролю**

**створення ефективного механізму нормативно-правового регулювання операцій на валютному ринку України**

**перегляд сучасної практики управління золотовалютними резервами та зовнішніми запозиченнями, а також оптимізація інтервенційної політики НБУ**

**зважена регламентація порядку проведення операцій, що пов'язані із зовнішнім та внутрішнім переміщенням валютних цінностей, грошовими переказами, а також запровадження заходів щодо мінімізації нелегального обороту іноземної валюти**

**посилення нагляду за діяльністю банківських установ та інших небанківських фінансово-кредитних інститутів на валютному ринку та введення механізму саморегулювання**

**застосування інструментів хеджування валютних ризиків та операцій із цінними паперами (валютні деривативи та ОВДП)**

**Дякую за увагу!**